

Cifras INE

Encuesta de Ocupación Hotelera

Resultados Provincia de Huesca Enero 2012

Datos provisionales

Número de viajeros, pernoctaciones, y estancia

	Número de viajeros			Número de pernoctaciones			Estancia Media (días)
	Total	Residentes en España	Residentes en el extranjero	Total	Residentes en España	Residentes en el extranjero	
TOTAL PROVINCIAL	41.987	39.388	2.599	113.728	107.526	6.202	2,71
HOTELES							
Cinco Estrellas	(*)	(*)	(*)	(*)	(*)	(*)	(*)
Cuatro Estrellas	14.282	13.352	930	37.815	35.500	2.315	2,65
Tres Estrellas	14.075	13.407	668	39.767	37.850	1.917	2,83
Dos Estrellas	8.179	7.588	591	21.864	20.659	1.205	2,67
Una Estrella	2.293	2.243	50	6.439	6.269	170	2,81
HOSTALES	2.430	2.325	105	5.297	5.175	122	2,18
PENSIONES	728	473	255	2.546	2.073	473	3,50
Tasa de variación interanual	-22,34%	-24,06%	18,46%	-29,59%	-31,36%	27,54%	-9,33%

Establecimientos, plazas, grado de ocupación, y personal empleado

	Establecimientos abiertos según directorio, en el mes	Plazas estimadas según la encuesta, en el mes	Grado de Ocupación por plazas (%)	Grado de Ocupación por plazas en fin de semana (%)	Grado de Ocupación por habitaciones (%)	Total Personal Ocupado
TOTAL PROVINCIAL	278	14.039	25,52	30,16	25,63	1.417
HOTELES						
Cinco Estrellas	(*)	(*)	(*)	(*)	(*)	(*)
Cuatro Estrellas	20	3.417	34,48	44,00	34,47	506
Tres Estrellas	54	4.629	27,02	31,06	26,20	521
Dos Estrellas	58	2.465	28,12	32,68	26,54	167
Una Estrella	35	1.047	19,84	25,71	22,46	65
HOSTALES	75	1.907	8,96	7,04	11,63	110
PENSIONES	36	575	14,29	14,64	19,74	48
Tasa de variación interanual	-2,31%	-4,52%	-25,05%	-21,31%	-28,50%	-17,95%

(*) Los datos de los hoteles de 5 estrellas, por secreto estadístico, se agregan a los resultados de la categoría 4 estrellas.

Enero	2011	2010	2009	2008	2007	2006	2005
Grado Ocupación por plazas	34,05	38,25	36,05	43,04	30,37	41,87	34,36
Valor medio del Grado de Ocupación en Enero, período 2002-2011 (10 años):	36,5%						

Resultados de algunas zonas y puntos turísticos de la provincia

Datos provisionales

Número de viajeros, pernoctaciones, y estancia

	Número de viajeros			Número de pernoctaciones			
	Total	Residentes en España	Residentes en el extranjero	Total	Residentes en España	Residentes en el extranjero	Estancia Media (días)
Pirineo de Huesca	34.953	32.748	2.205	100.977	95.753	5.224	2,89
Jaca	10.470	9.618	852	28.049	26.882	1.167	2,68
Benasque	4.890	4.704	186	19.257	18.108	1.149	3,94
Sallent de Gállego	6.943	6.693	250	23.748	23.160	588	3,42
Sabiñánigo	1.293	1.251	42	2.788	2.723	65	2,16
Comarca La Jacetania	12.873	12.021	852	35.781	34.518	1.263	2,78
Comarca Alto Gállego	11.378	10.213	1.165	35.205	32.478	2.727	3,09
Comarca del Sobrarbe	3.288	3.111	177	6.755	6.455	300	2,05
Comarca de La Ribagorza	6.051	5.807	244	20.106	19.060	1.046	3,32
Comarca Somontano de Barbastro	(*)	(*)	(*)	(*)	(*)	(*)	(*)
Comarca de La Hoya de Huesca	4.043	3.861	182	6.724	6.467	257	1,66

Establecimientos, plazas, grado de ocupación, y personal empleado

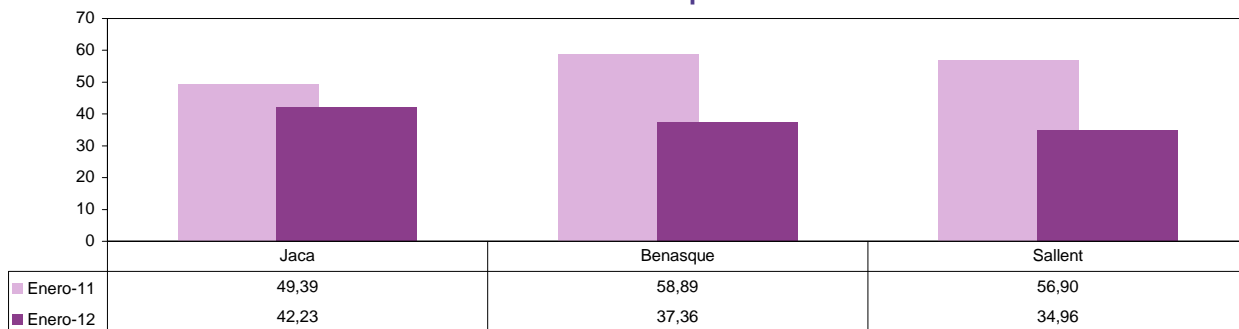
	Establecimientos abiertos según directorio, en el mes	Plazas estimadas según la encuesta, en el mes	Grado de Ocupación por plazas (%)	Grado de Ocupación por plazas en fin de semana (%)	Grado de Ocupación por habitaciones (%)	Total Personal Ocupado
Pirineo de Huesca	212	11.339	27,92	32,68	26,86	1.135
Jaca	25	1.996	42,23	46,16	38,29	227
Benasque	23	1.602	37,36	32,23	35,53	190
Sallent de Gállego	29	2.156	34,96	29,52	26,66	235
Sabiñánigo	14	694	12,91	20,89	13,93	57
Comarca La Jacetania	43	2.951	37,00	41,55	33,35	310
Comarca Alto Gállego	64	4.152	26,97	32,36	27,24	439
Comarca del Sobrarbe	25	1.028	20,98	30,51	19,07	121
Comarca de La Ribagorza	67	2.672	23,47	23,91	22,95	255
Comarca Somontano de Barbastro	(*)	(*)	(*)	(*)	(*)	(*)
Comarca de La Hoya de Huesca	32	1.393	15,57	20,74	21,59	145

(*): No disponible este mes

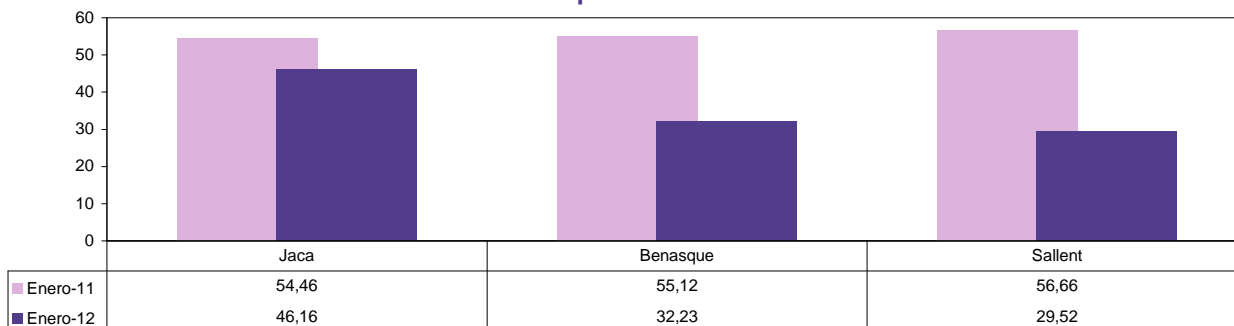
Enero 2012

Resultados Enero 2.011-Enero 2.012. Municipios y Comarcas

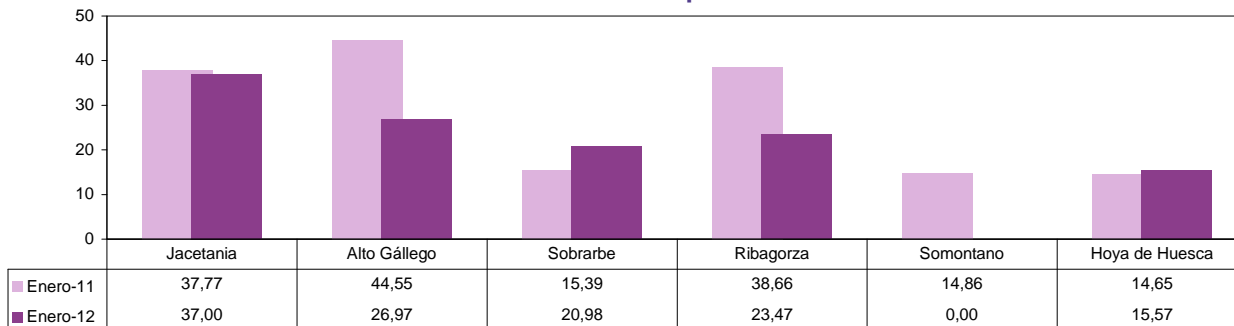
Grado de Ocupación



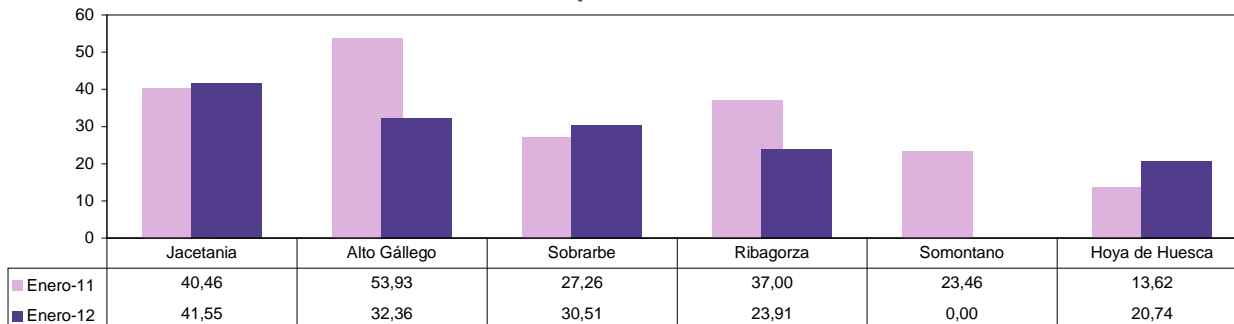
Grado de Ocupación en fin de semana



Grado de ocupación

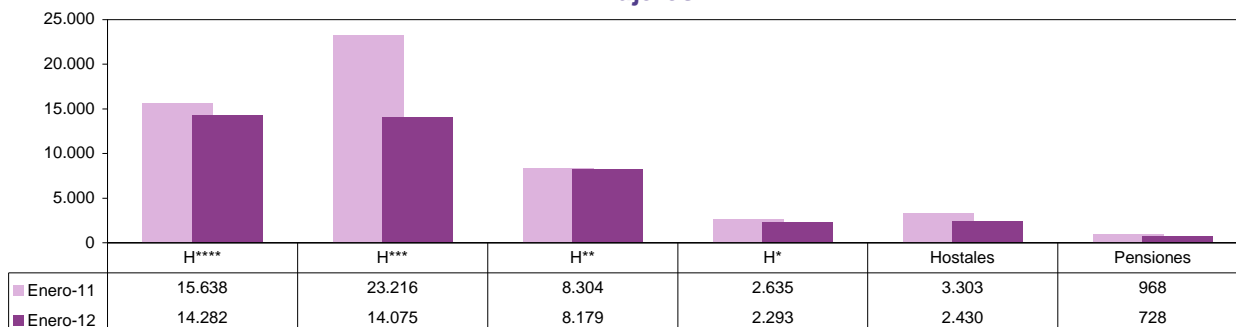


Grado de Ocupación en fin de semana

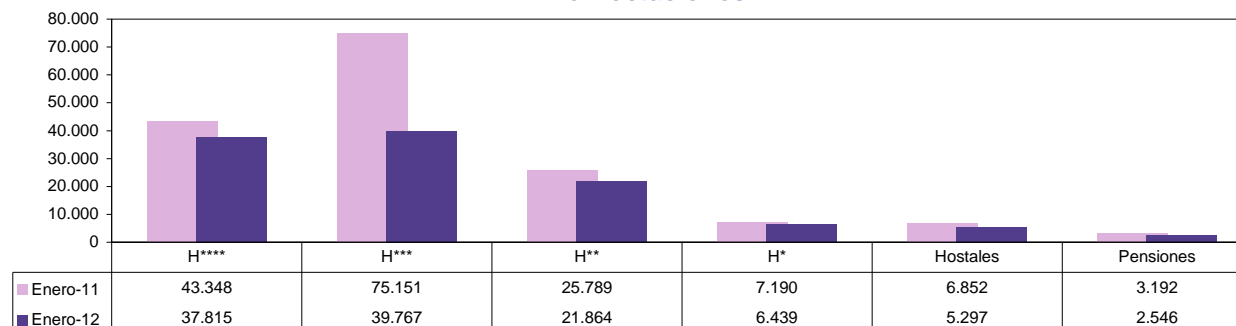


Resultados comparados Enero 2.011-Enero 2.012. Provincia de Huesca

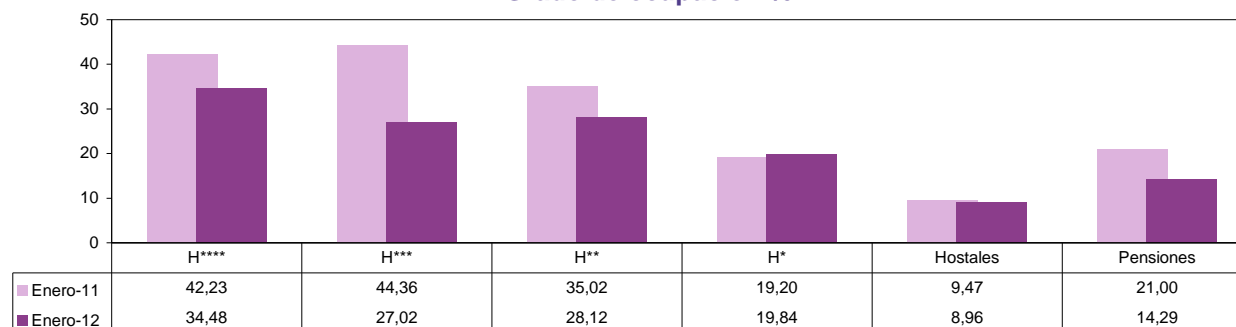
Viajeros



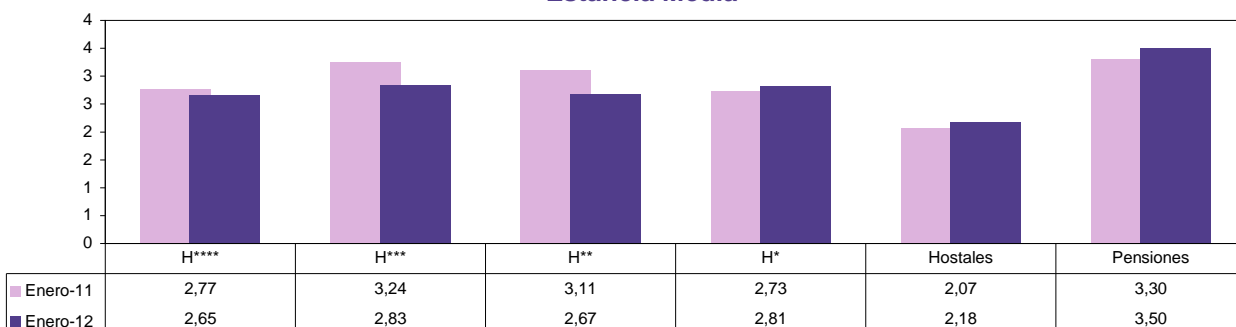
Pernoctaciones



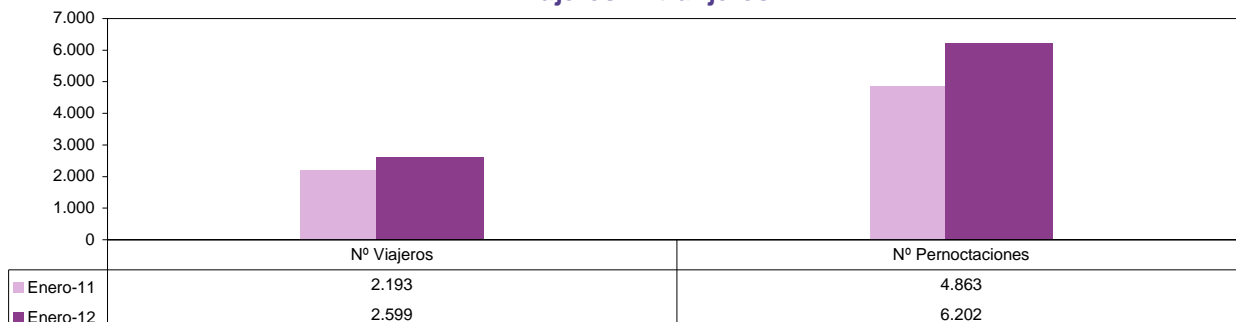
Grado de ocupación %



Estancia Media



Viajeros Extranjeros

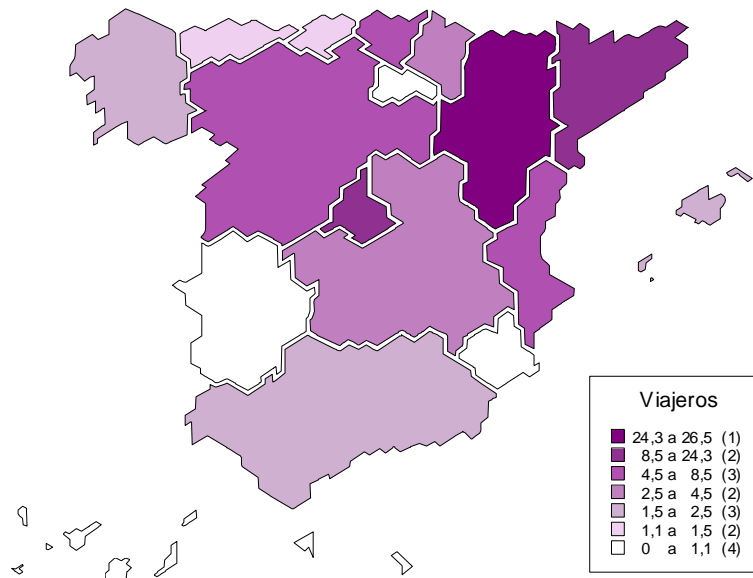


¿De dónde son los viajeros españoles que vienen a la provincia de Huesca?

Enero 2012

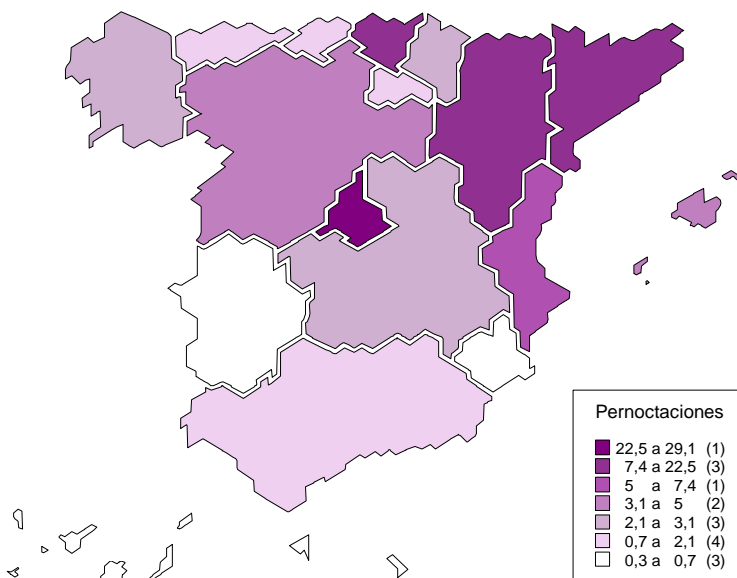
Viajeros (en %)

Andalucía	1,82 %
Aragón	26,44 %
Asturias (Principado de)	1,27 %
Balears (Illes)	2,33 %
Canarias	0,58 %
Cantabria	1,26 %
Castilla y León	4,53 %
Castilla-La Mancha	2,55 %
Cataluña	14,96 %
Comunidad Valenciana	5,02 %
Extremadura	0,09 %
Galicia	1,54 %
Madrid (Comunidad de)	24,25 %
Murcia (Región de)	0,39 %
Navarra (Comunidad Foral de)	3,40 %
País Vasco	8,48 %
Rioja (La)	1,09 %



Pernoctaciones (en %)

Andalucía	2,08 %
Aragón	22,47 %
Asturias (Principado de)	1,85 %
Balears (Illes)	3,97 %
Canarias	0,64 %
Cantabria	0,96 %
Castilla y León	4,95 %
Castilla-La Mancha	2,60 %
Cataluña	11,09 %
Comunidad Valenciana	5,91 %
Extremadura	0,32 %
Galicia	3,09 %
Madrid (Comunidad de)	29,05 %
Murcia (Región de)	0,44 %
Navarra (Comunidad Foral de)	2,41 %
País Vasco	7,41 %
Rioja (La)	0,74 %



Viajeros, pernoctaciones, grado de ocupación, estancia. Datos provinciales.

Enero 2012

Provincias		Provincias		Provincias		Provincias		Provincias		Provincias	
Viajeros Españoles		Viajeros Extranjeros		Pernoctaciones Españoles		Pernoctaciones Extranjeras		Grado de Ocupación		Estancia Media	
TOTAL	2.396.200	TOTAL	1.640.261	TOTAL	5.083.905	TOTAL	7.528.387	TOTAL	37,44	TOTAL	3,12
1 Madrid	441.507	1 Barcelona	301.575	1 Madrid	734.044	1 Palmas, Las	2.592.161	1 St Cruz Tenerife	75,80	1 Palmas, Las	8,24
2 Barcelona	210.904	2 Palmas, Las	291.191	2 Alicante/Alacant	433.133	2 St Cruz Tenerife	1.844.973	2 Palmas, Las	68,28	2 St Cruz Tenerife	7,89
3 Alicante/Alacant	107.808	3 Madrid	265.613	3 Barcelona	374.476	3 Barcelona	731.794	3 Ceuta	42,14	3 Balears, Illes	4,80
4 Granada	98.831	4 St Cruz Tenerife	210.424	4 St Cruz Tenerife	323.789	4 Madrid	604.742	4 Alicante/Alacant	41,33	4 Alicante/Alacant	4,60
5 Valencia/València	89.114	5 Málaga	91.476	5 Palmas, Las	255.743	5 Málaga	418.508	5 Madrid	40,95	5 Almería	3,85
6 Málaga	87.294	6 Sevilla	61.006	6 Málaga	209.616	6 Alicante/Alacant	312.360	6 Barcelona	36,02	6 Málaga	3,51
7 Sevilla	77.169	7 Alicante/Alacant	54.323	7 Granada	205.174	7 Balears, Illes	213.403	7 Málaga	34,64	7 Huesca	2,71
8 St Cruz Tenerife	64.501	8 Granada	47.564	8 Valencia/València	165.310	8 Sevilla	120.829	8 Granada	33,89	8 Castellón/Castelló	2,57
9 Lleida	56.242	9 Valencia/València	43.815	9 Lleida	146.015	9 Valencia/València	96.520	9 Balears, Illes	32,56	9 Lleida	2,55
10 Palmas, Las	54.635	10 Balears, Illes	33.449	10 Sevilla	134.038	10 Granada	93.865	10 Gipuzkoa	31,53	10 Melilla	2,54
11 Zaragoza	51.057	11 Girona	27.899	11 Almería	121.104	11 Almería	48.372	11 Bizkaia	31,11	11 Huelva	2,47
12 Bizkaia	50.688	12 Cádiz	17.616	12 Huesca	107.526	12 Cádiz	47.228	12 Melilla	31,11	12 Barcelona	2,16
13 Coruña, A	49.942	13 Bizkaia	16.258	13 Coruña, A	101.865	13 Bizkaia	33.223	13 Sevilla	31,05	13 Murcia	2,08
14 Girona	48.450	14 Córdoba	14.994	14 Girona	89.894	14 Almería	32.217	14 Lleida	30,14	14 Cádiz	2,07
15 Cádiz	46.717	15 Gipuzkoa	12.528	15 Murcia	89.870	15 Murcia	26.151	15 Castellón/Castelló	27,80	15 Coruña, A	2,07
16 Asturias	45.742	16 Zaragoza	12.063	16 Zaragoza	89.607	16 Córdoba	24.377	16 Valladolid	27,50	16 Granada	2,04
17 Murcia	44.861	17 Toledo	11.007	17 Cádiz	86.015	17 Huelva	22.896	17 Córdoba	27,18	17 Ceuta	1,99
18 Huesca	39.388	18 Murcia	10.832	18 Bizkaia	85.791	18 Gipuzkoa	21.538	18 Valencia/València	26,43	18 Soria	1,97
19 Córdoba	38.624	19 Coruña, A	9.288	19 Asturias	84.689	19 Coruña, A	21.034	19 Araba/Álava	26,10	19 Valencia/València	1,97
20 Valladolid	36.239	20 Lleida	8.857	20 Balears, Illes	78.257	20 Zaragoza	20.853	20 Murcia	25,71	20 Pontevedra	1,91
21 Tarragona	35.885	21 Salamanca	7.589	21 Córdoba	68.070	21 Lleida	20.011	21 Huesca	25,52	21 Asturias	1,89
22 Pontevedra	35.393	22 Tarragona	6.767	22 Pontevedra	64.978	22 Toledo	18.079	22 Almería	25,18	22 Madrid	1,89
23 Almería	33.428	23 Huelva	6.644	23 Valladolid	62.613	23 Tarragona	15.009	23 Rioja, La	24,35	23 Palencia	1,88
24 Navarra	31.787	24 Pontevedra	6.404	24 Castellón/Castelló	62.187	24 Pontevedra	14.710	24 Salamanca	22,47	24 Araba/Álava	1,88
25 Cantabria	31.178	25 Almería	6.386	25 Tarragona	59.923	25 Salamanca	14.427	25 Zaragoza	22,00	25 Sevilla	1,84
26 Salamanca	31.093	26 Castellón/Castelló	5.691	26 Cantabria	55.213	26 Castellón/Castelló	12.132	26 Girona	21,88	26 León	1,83
27 Gipuzkoa	30.249	27 Burgos	5.178	27 Navarra	55.192	27 Navarra	9.318	27 Toledo	20,67	27 Girona	1,81
28 Badajoz	29.967	28 Badajoz	5.148	28 Salamanca	53.495	28 Cantabria	8.147	28 Cantabria	19,13	28 Cantabria	1,79
29 Toledo	28.981	29 Navarra	4.465	29 Gipuzkoa	51.301	29 Asturias	7.907	29 Navarra	19,01	29 Navarra	1,78
30 Balears, Illes	27.308	30 Cantabria	4.120	30 León	48.366	30 Badajoz	7.578	30 Badajoz	18,24	30 Bizkaia	1,78
31 León	26.489	31 Valladolid	3.742	31 Badajoz	46.291	31 Valladolid	7.215	31 Burgos	18,01	31 Salamanca	1,76
32 Cáceres	25.665	32 Asturias	3.324	32 Toledo	44.447	32 Araba/Álava	7.104	32 Zamora	17,94	32 Tarragona	1,76
33 Castellón/Castelló	23.209	33 Araba/Álava	3.206	33 Cáceres	44.357	33 Burgos	6.841	33 Cáceres	17,75	33 Teruel	1,75
34 Burgos	22.926	34 Cáceres	3.038	34 Huelva	41.439	34 Huelva	6.202	34 Cádiz	17,52	34 Zaragoza	1,75
35 Jaén	22.582	35 Jaén	2.956	35 Burgos	37.737	35 Cáceres	5.036	35 León	17,37	35 Valladolid	1,75
36 Rioja, La	22.317	36 Huesca	2.598	36 Rioja, La	36.228	36 Rioja, La	4.265	36 Segovia	16,99	36 Córdoba	1,72
37 Huelva	19.428	37 Rioja, La	2.256	37 Jaén	36.151	37 Jaén	4.108	37 Coruña, A	16,96	37 Cáceres	1,72
38 Ciudad Real	17.778	38 León	2.110	38 Ciudad Real	29.852	38 León	4.084	38 Tarragona	16,87	38 Gipuzkoa	1,70
39 Segovia	16.642	39 Segovia	1.961	39 Araba/Álava	28.929	39 Ciudad Real	3.275	39 Guadalajara	16,21	39 Ciudad Real	1,68
40 Albacete	16.104	40 Cuenca	1.930	40 Teruel	26.633	40 Segovia	3.239	40 Asturias	15,79	40 Ávila	1,65
41 Lugo	16.029	41 Ciudad Real	1.906	41 Segovia	25.944	41 Cuenca	2.570	41 Huelva	15,46	41 Rioja, La	1,65
42 Araba/Álava	15.912	42 Ceuta	1.391	42 Lugo	25.506	42 Albacete	2.465	42 Pontevedra	15,38	42 Zamora	1,63
43 Teruel	15.140	43 Albacete	1.356	43 Albacete	24.639	43 Lugo	2.444	43 Palencia	15,37	43 Guadalajara	1,63
44 Ourense	13.280	44 Palencia	1.267	44 Cuenca	20.577	44 Ceuta	2.438	44 Cuenca	15,29	44 Lugo	1,63
45 Cuenca	13.279	45 Guadalajara	1.158	45 Ourense	20.080	45 Palencia	2.314	45 Jaén	15,18	45 Burgos	1,59
46 Guadalajara	12.412	46 Lugo	1.126	46 Guadalajara	19.875	46 Guadalajara	2.284	46 Soria	14,85	46 Jaén	1,58
47 Ávila	11.513	47 Ávila	1.010	47 Ávila	19.192	47 Ourense	2.214	47 Ciudad Real	14,60	47 Segovia	1,57
48 Zamora	10.248	48 Ourense	962	48 Zamora	16.595	48 Zamora	1.630	48 Albacete	14,28	48 Ourense	1,57
49 Soria	7.641	49 Zamora	922	49 Soria	15.040	49 Ávila	1.449	49 Teruel	14,21	49 Toledo	1,56
50 Palencia	6.373	50 Teruel	849	50 Palencia	12.078	50 Teruel	1.293	50 Ávila	13,72	50 Albacete	1,55
51 Ceuta	3.787	51 Melilla	772	51 Ceuta	7.885	51 Melilla	1.077	51 Ourense	13,23	51 Badajoz	1,53
52 Melilla	2.465	52 Soria	250	52 Melilla	7.133	52 Soria	480	52 Lugo	11,64	52 Cuenca	1,52