

Cifras INE

Encuesta de Ocupación Hotelera

Resultados Provincia de Huesca Diciembre 2011

Datos provisionales

Número de viajeros, pernoctaciones, y estancia

	Número de viajeros			Número de pernoctaciones			Estancia Media (días)
	Total	Residentes en España	Residentes en el extranjero	Total	Residentes en España	Residentes en el extranjero	
TOTAL PROVINCIAL	36.009	33.569	2.440	86.631	82.123	4.508	2,41
HOTELES							
Cinco Estrellas	(*)	(*)	(*)	(*)	(*)	(*)	(*)
Cuatro Estrellas	12.174	11.406	768	26.625	25.046	1.579	2,19
Tres Estrellas	11.309	10.546	763	27.903	26.353	1.550	2,47
Dos Estrellas	6.655	6.186	469	19.162	18.329	833	2,88
Una Estrella	2.074	1.920	154	4.743	4.589	154	2,29
HOSTALES	3.201	2.932	269	5.797	5.422	375	1,81
PENSIONES	596	579	17	2.401	2.384	17	4,03
Tasa de variación interanual	-31,70%	-32,61%	-16,15%	-40,10%	-40,63%	-28,54%	-12,30%

Establecimientos, plazas, grado de ocupación, y personal empleado

	Establecimientos abiertos según directorio, en el mes	Plazas estimadas según la encuesta, en el mes	Grado de Ocupación por plazas (%)	Grado de Ocupación por plazas en fin de semana (%)	Grado de Ocupación por habitaciones (%)	Total Personal Ocupado
TOTAL PROVINCIAL	287	13.167	21,01	22,21	18,29	1.298
HOTELES						
Cinco Estrellas	(*)	(*)	(*)	(*)	(*)	(*)
Cuatro Estrellas	18	2.784	30,46	36,67	24,67	410
Tres Estrellas	47	3.657	24,24	19,97	17,24	409
Dos Estrellas	58	2.503	24,58	28,18	25,58	209
Una Estrella	47	1.491	10,25	9,39	10,27	97
HOSTALES	88	2.290	8,15	11,20	9,06	134
PENSIONES	29	442	17,36	15,95	21,21	38
Tasa de variación interanual	-11,21%	-15,16%	-28,43%	-20,57%	-32,39%	-23,31%

(*) Los datos de los hoteles de 5 estrellas, por secreto estadístico, se agregan a los resultados de la categoría 4 estrellas.

Comparativa interanual

Grado de Ocupación medio desde Enero a Diciembre de 2011: **29,43%**

Grado de Ocupación medio desde Enero a Diciembre de 2010: **32,11%**

Tasa de variación del grado de ocupación acumulado en el año: **-8,35%**

Diciembre	2010	2009	2008	2007	2006	2005	2004
Grado Ocupación por plazas	29,35	27,93	32,62	32,54	28,12	29,18	27,6

Valor medio del Grado de Ocupación en Diciembre, período 2001-2010 (10 años): **30,4%**

Resultados de algunas zonas y puntos turísticos de la provincia

Datos provisionales

Número de viajeros, pernoctaciones, y estancia

	Número de viajeros			Número de pernoctaciones			
	Total	Residentes en España	Residentes en el extranjero	Total	Residentes en España	Residentes en el extranjero	Estancia Media (días)
Pirineo de Huesca	28.546	26.591	1.955	73.538	69.767	3.771	2,58
Jaca	6.043	5.440	603	12.282	11.344	938	2,03
Benasque	4.040	3.937	103	12.990	12.781	209	3,22
Sallent de Gállego	4.607	4.199	408	14.036	12.822	1.214	3,05
Comarca La Jacetania	8.328	7.528	800	19.521	18.162	1.359	2,34
Comarca Alto Gállego	8.183	7.634	549	22.524	21.107	1.417	2,75
Comarca del Sobrarbe	5.049	4.721	328	10.334	9.764	570	2,05
Comarca de La Ribagorza	5.413	5.288	125	18.111	17.882	229	3,35
Comarca Somontano de Barbastro	1.950	1.758	192	3.366	3.067	299	1,73
Comarca de La Hoya de Huesca	4.369	4.035	334	7.213	6.658	555	1,65

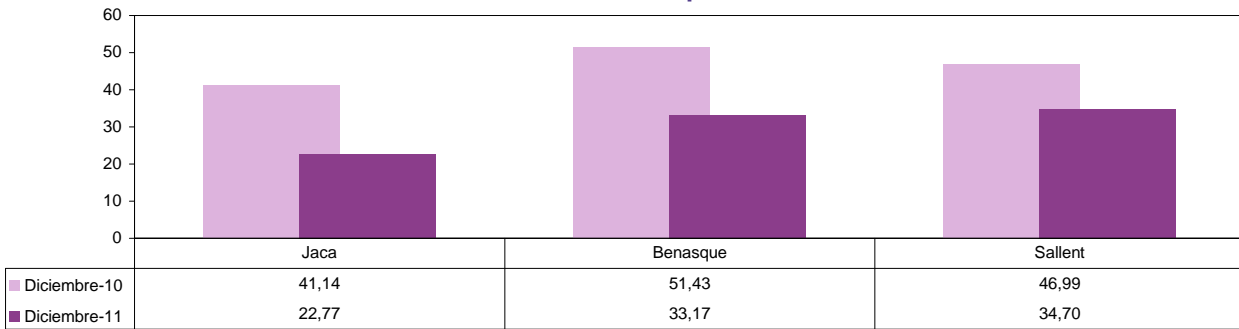
Establecimientos, plazas, grado de ocupación, y personal empleado

	Establecimientos abiertos según directorio, en el mes	Plazas estimadas según la encuesta, en el mes	Grado de Ocupación por plazas (%)	Grado de Ocupación por plazas en fin de semana (%)	Grado de Ocupación por habitaciones (%)	Total Personal Ocupado
Pirineo de Huesca	221	10.421	22,49	23,59	18,43	1.001
Jaca	23	1.705	22,77	26,77	20,11	164
Benasque	19	1.259	33,17	23,59	22,29	134
Sallent de Gállego	24	1.282	34,70	29,90	24,75	134
Comarca La Jacetania	42	2.595	23,75	25,15	19,91	242
Comarca Alto Gállego	55	3.138	22,85	24,23	18,68	308
Comarca del Sobrarbe	33	1.580	21,03	23,42	15,26	158
Comarca de La Ribagorza	64	2.431	23,96	20,93	18,49	239
Comarca Somontano de Barbastro	26	1.038	10,43	14,66	12,48	99
Comarca de La Hoya de Huesca	34	1.454	15,95	15,09	19,05	175

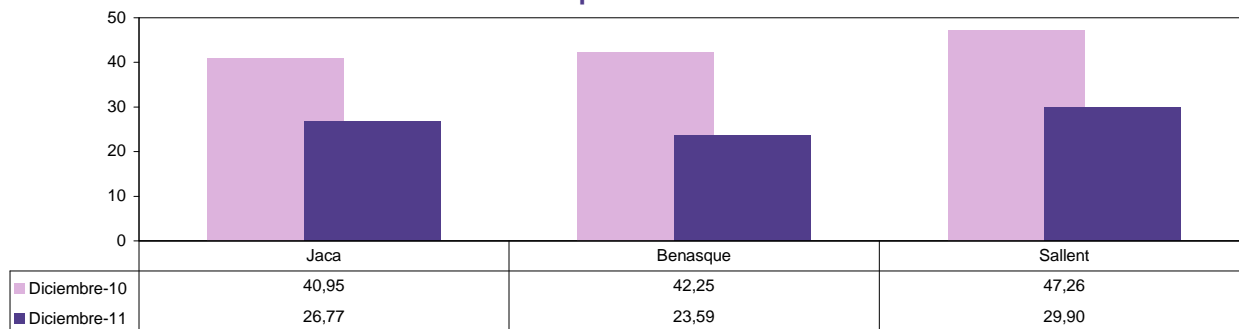
Diciembre 2011

Resultados Diciembre 2.010-Diciembre 2.011. Municipios y Comarcas

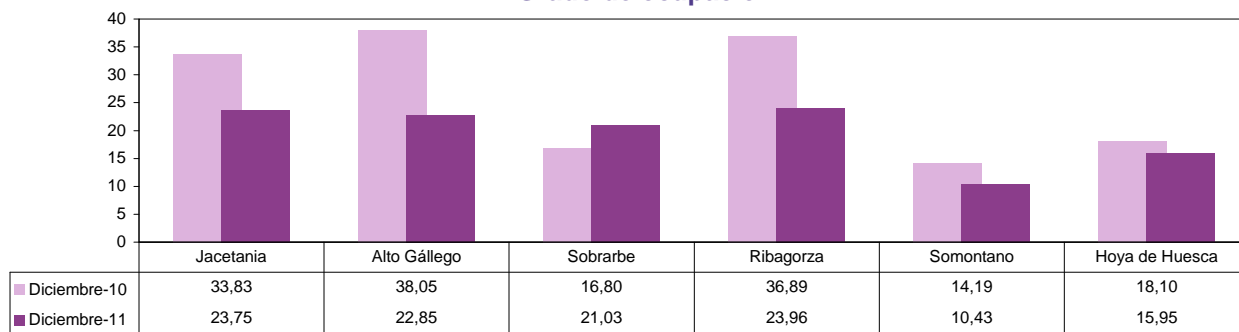
Grado de Ocupación



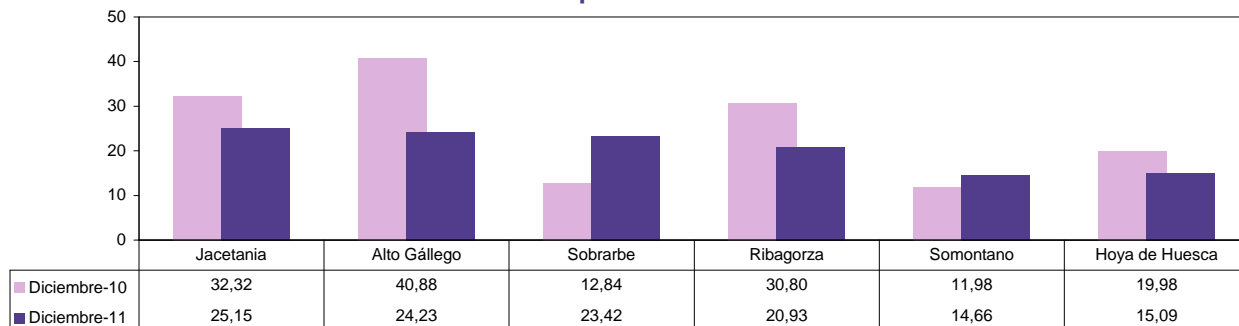
Grado de Ocupación en fin de semana



Grado de ocupación

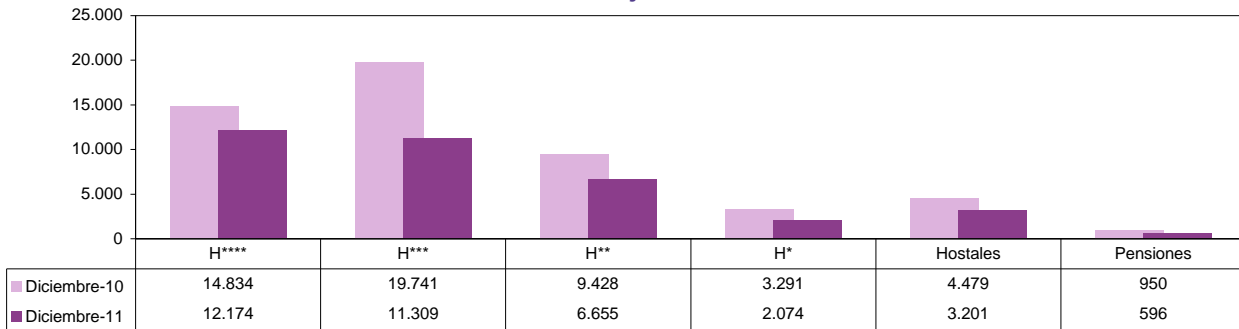


Grado de Ocupación en fin de semana

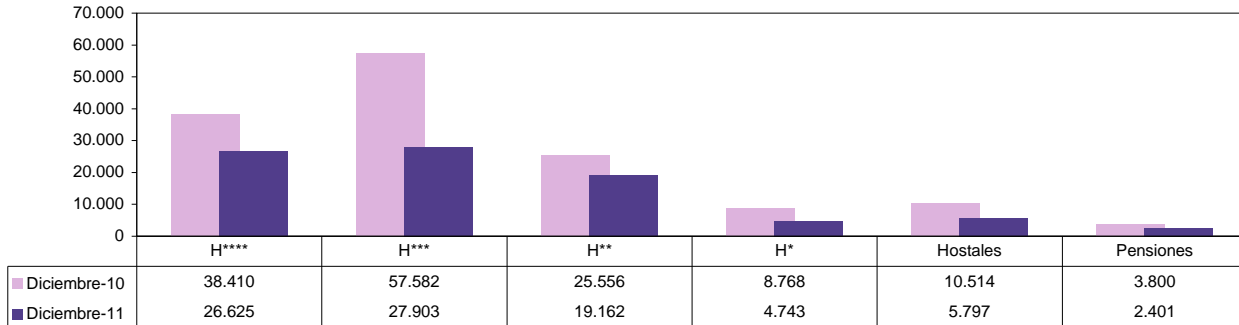


Resultados comparados Diciembre 2.010-Diciembre 2.011. Provincia de Huesca

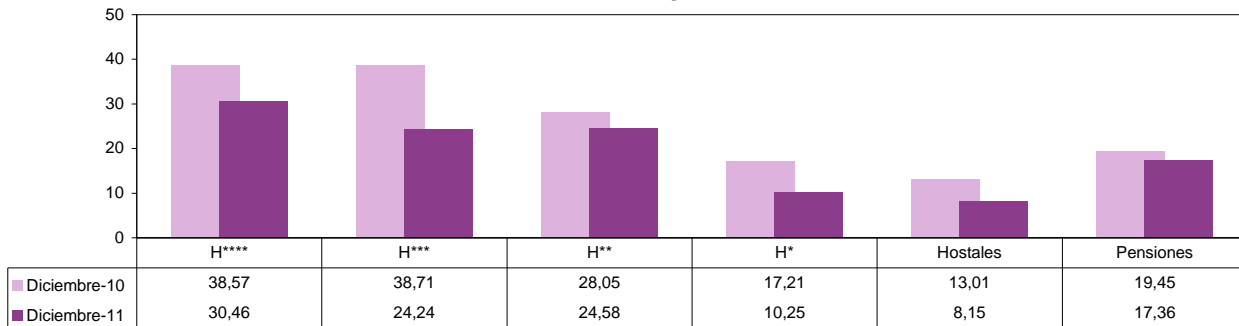
Viajeros



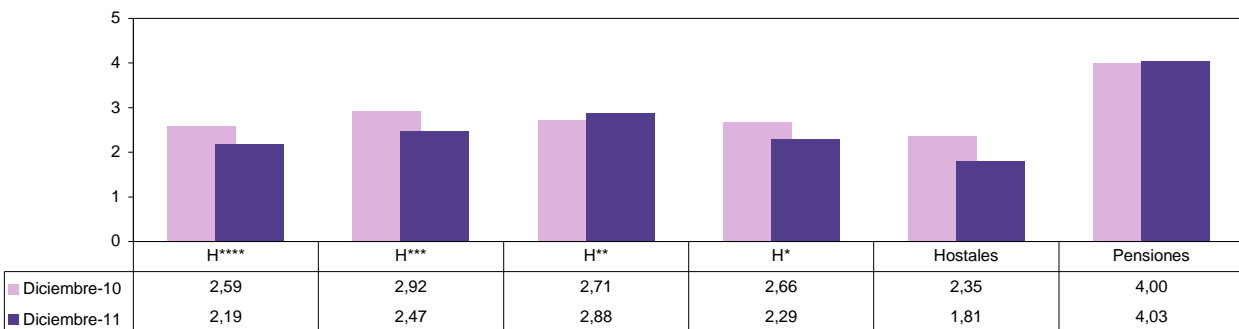
Pernoctaciones



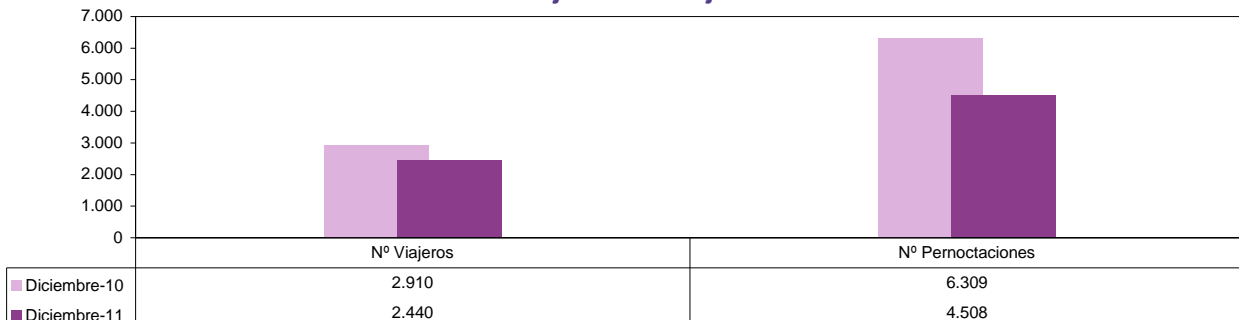
Grado de ocupación %



Estancia Media



Viajeros Extranjeros

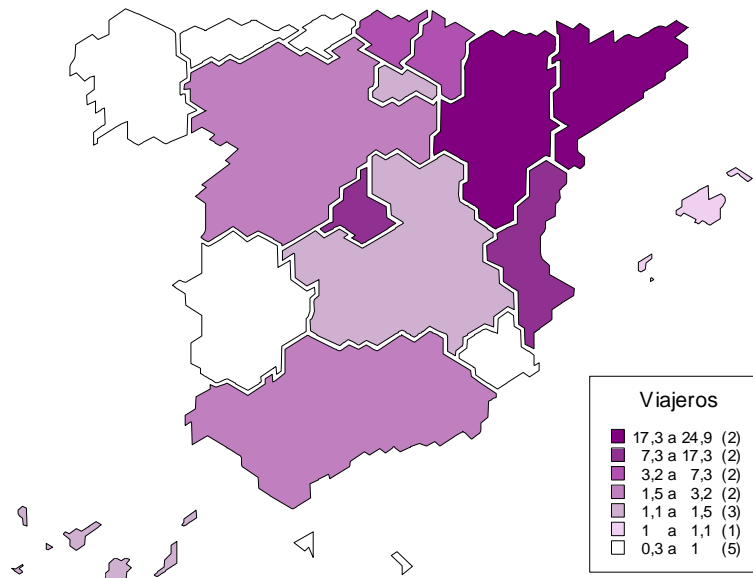


¿De dónde son los viajeros españoles que vienen a la provincia de Huesca?

Diciembre 2011

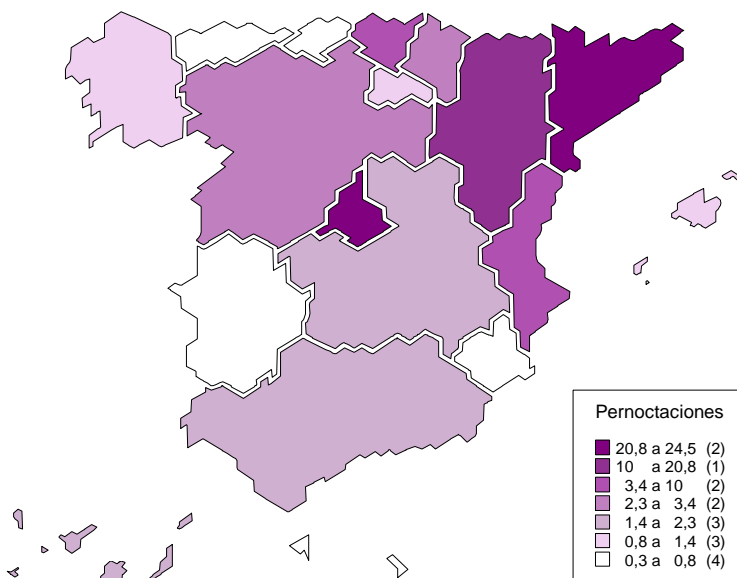
Viajeros (en %)

Andalucía	1,59 %
Aragón	24,84 %
Asturias (Principado de)	0,74 %
Balears (Illes)	1,06 %
Canarias	1,23 %
Cantabria	0,34 %
Castilla y León	3,17 %
Castilla-La Mancha	1,20 %
Cataluña	24,84 %
Comunidad Valenciana	8,25 %
Extremadura	0,35 %
Galicia	0,98 %
Madrid (Comunidad de)	17,25 %
Murcia (Región de)	0,66 %
Navarra (Comunidad Foral de)	4,57 %
País Vasco	7,25 %
Rioja (La)	1,49 %



Pernoctaciones (en %)

Andalucía	1,55 %
Aragón	20,47 %
Asturias (Principado de)	0,73 %
Balears (Illes)	1,24 %
Canarias	2,26 %
Cantabria	0,44 %
Castilla y León	2,64 %
Castilla-La Mancha	1,47 %
Cataluña	24,45 %
Comunidad Valenciana	9,96 %
Extremadura	0,37 %
Galicia	1,37 %
Madrid (Comunidad de)	20,82 %
Murcia (Región de)	0,75 %
Navarra (Comunidad Foral de)	3,38 %
País Vasco	6,86 %
Rioja (La)	1,12 %



Viajeros, pernoctaciones, grado de ocupación, estancia. Datos provinciales.

Diciembre 2011

Provincias		Viajeros		Provincias		Pernoctaciones		Provincias		Grado de		Provincias		Estancia									
Españoles		Extranjeros		Españoles		Extranjeros		Ocupación		Media		TOTAL		Media									
TOTAL		TOTAL		TOTAL		TOTAL		TOTAL		TOTAL		TOTAL		TOTAL									
1 Madrid	520.340	1 Barcelona	341.487	1 Madrid	901.253	1 Palmas, Las	2.300.465	1 St Cruz Tenerife	67,39	1 Palmas, Las	7,65	1 Madrid	2.892.681	1 Barcelona	1.709.056	1 Madrid	6.063.682	1 Palmas, Las	6.979.523	1 St Cruz Tenerife	38,10	1 Palmas, Las	2,83
2 Barcelona	218.444	2 Madrid	296.042	2 Alicante/Alacant	471.036	2 St Cruz Tenerife	1.552.721	2 Palmas, Las	61,96	2 St Cruz Tenerife	7,04	2 Barcelona	218.444	2 Madrid	296.042	2 Alicante/Alacant	471.036	2 St Cruz Tenerife	1.552.721	2 Palmas, Las	61,96	2 St Cruz Tenerife	7,04
3 Alicante/Alacant	125.958	3 Palmas, Las	270.695	3 Barcelona	403.540	3 Barcelona	789.002	3 Ceuta	52,28	3 Alicante/Alacant	4,18	3 Alicante/Alacant	125.958	3 Palmas, Las	270.695	3 Barcelona	403.540	3 Barcelona	789.002	3 Ceuta	52,28	3 Alicante/Alacant	4,18
4 Granada	115.063	4 St Cruz Tenerife	192.600	4 St Cruz Tenerife	359.207	4 Madrid	644.776	4 Madrid	47,09	4 Balears, Illes	3,71	4 Granada	115.063	4 St Cruz Tenerife	192.600	4 St Cruz Tenerife	359.207	4 Madrid	644.776	4 Madrid	47,09	4 Balears, Illes	3,71
5 Sevilla	106.434	5 Málaga	85.800	5 Palmas, Las	284.087	5 Málaga	342.718	5 Alicante/Alacant	41,67	5 Málaga	3,14	5 Sevilla	106.434	5 Málaga	85.800	5 Palmas, Las	284.087	5 Málaga	342.718	5 Alicante/Alacant	41,67	5 Málaga	3,14
6 Málaga	105.923	6 Sevilla	61.779	6 Málaga	259.114	6 Alicante/Alacant	310.156	6 Granada	39,15	6 Almería	3,07	6 Málaga	105.923	6 Sevilla	61.779	6 Málaga	259.114	6 Alicante/Alacant	310.156	6 Granada	39,15	6 Almería	3,07
7 Valencia/València	103.992	7 Alicante/Alacant	60.831	7 Granada	250.798	7 Balears, Illes	165.892	7 Sevilla	39,05	7 Castellón/Castelló	2,50	7 Valencia/València	103.992	7 Alicante/Alacant	60.831	7 Granada	250.798	7 Balears, Illes	165.892	7 Sevilla	39,05	7 Castellón/Castelló	2,50
8 St Cruz Tenerife	78.936	8 Granada	49.074	8 Valencia/València	207.348	8 Sevilla	120.499	8 Barcelona	39,00	8 Melilla	2,49	8 St Cruz Tenerife	78.936	8 Granada	49.074	8 Valencia/València	207.348	8 Sevilla	120.499	8 Barcelona	39,00	8 Melilla	2,49
9 Girona	75.463	9 Girona	46.746	9 Sevilla	189.511	9 Girona	102.776	9 Bizkaia	38,48	9 Huesca	2,41	9 Girona	75.463	9 Girona	46.746	9 Sevilla	189.511	9 Girona	102.776	9 Bizkaia	38,48	9 Huesca	2,41
10 Palmas, Las	67.029	10 Valencia/València	39.345	10 Girona	140.946	10 Granada	100.163	10 Gipuzkoa	37,05	10 Huelva	2,26	10 Palmas, Las	67.029	10 Valencia/València	39.345	10 Girona	140.946	10 Granada	100.163	10 Gipuzkoa	37,05	10 Huelva	2,26
11 Coruña, A	60.654	11 Balears, Illes	32.877	11 Coruña, A	127.238	11 Valencia/València	80.927	11 Melilla	34,87	11 Lleida	2,23	11 Coruña, A	60.654	11 Balears, Illes	32.877	11 Coruña, A	127.238	11 Valencia/València	80.927	11 Melilla	34,87	11 Lleida	2,23
12 Bizkaia	60.281	12 Córdoba	20.393	12 Cádiz	114.650	12 Cádiz	36.679	12 Rioja, La	34,13	12 Granada	2,14	12 Bizkaia	60.281	12 Córdoba	20.393	12 Cádiz	114.650	12 Cádiz	36.679	12 Rioja, La	34,13	12 Granada	2,14
13 Zaragoza	59.758	13 Bizkaia	17.992	13 Asturias	109.962	13 Bizkaia	36.051	13 Córdoba	34,05	13 Barcelona	2,13	13 Zaragoza	59.758	13 Bizkaia	17.992	13 Asturias	109.962	13 Bizkaia	36.051	13 Córdoba	34,05	13 Barcelona	2,13
14 Asturias	59.751	14 Cádiz	16.067	14 Bizkaia	109.147	14 Córdoba	29.410	14 Araba/Álava	33,04	14 Pontevedra	2,12	14 Asturias	59.751	14 Cádiz	16.067	14 Bizkaia	109.147	14 Córdoba	29.410	14 Araba/Álava	33,04	14 Pontevedra	2,12
15 Cádiz	58.062	15 Gipuzkoa	14.446	15 Lleida	108.381	15 Tarragona	28.206	15 Málaga	32,10	15 Ceuta	2,12	15 Cádiz	58.062	15 Gipuzkoa	14.446	15 Lleida	108.381	15 Tarragona	28.206	15 Málaga	32,10	15 Ceuta	2,12
16 Tarragona	55.302	16 Tarragona	12.397	16 Almería	106.683	16 Gipuzkoa	26.561	16 Girona	30,79	16 Coruña, A	2,10	16 Tarragona	55.302	16 Tarragona	12.397	16 Almería	106.683	16 Gipuzkoa	26.561	16 Girona	30,79	16 Coruña, A	2,10
17 Córdoba	53.006	17 Zaragoza	10.732	17 Zaragoza	102.459	17 Huelva	25.833	17 Salamanca	30,51	17 Murcia	2,09	17 Córdoba	53.006	17 Zaragoza	10.732	17 Zaragoza	102.459	17 Huelva	25.833	17 Salamanca	30,51	17 Murcia	2,09
18 Lleida	49.754	18 Salamanca	10.720	18 Tarragona	92.479	18 Murcia	24.672	18 Castellón/Castelló	29,85	18 Cádiz	2,04	18 Lleida	49.754	18 Salamanca	10.720	18 Tarragona	92.479	18 Murcia	24.672	18 Castellón/Castelló	29,85	18 Cádiz	2,04
19 Murcia	47.391	19 Coruña, A	9.599	19 Murcia	92.410	19 Almería	21.536	19 Balears, Illes	28,69	19 Valencia/València	2,01	19 Murcia	47.391	19 Coruña, A	9.599	19 Murcia	92.410	19 Almería	21.536	19 Balears, Illes	28,69	19 Valencia/València	2,01
20 Salamanca	46.867	20 Toledo	8.878	20 Córdoba	92.296	20 Castellón/Castelló	20.564	20 Valencia/València	28,55	20 Girona	1,99	20 Salamanca	46.867	20 Toledo	8.878	20 Córdoba	92.296	20 Castellón/Castelló	20.564	20 Valencia/València	28,55	20 Girona	1,99
21 Pontevedra	42.174	21 Murcia	8.659	21 Pontevedra	91.238	21 Coruña, A	20.357	21 Lleida	25,92	21 Cantabria	1,95	21 Pontevedra	42.174	21 Murcia	8.659	21 Pontevedra	91.238	21 Coruña, A	20.357	21 Lleida	25,92	21 Cantabria	1,95
22 Gipuzkoa	39.002	22 Pontevedra	8.333	22 Salamanca	82.499	22 Zaragoza	18.878	22 Valladolid	25,17	22 Araba/Álava	1,90	22 Gipuzkoa	39.002	22 Pontevedra	8.333	22 Salamanca	82.499	22 Zaragoza	18.878	22 Valladolid	25,17	22 Araba/Álava	1,90
23 Toledo	37.367	23 Castellón/Castelló	7.355	23 Huesca	82.124	23 Salamanca	16.205	23 Toledo	25,08	23 Albacete	1,89	23 Toledo	37.367	23 Castellón/Castelló	7.355	23 Huesca	82.124	23 Salamanca	16.205	23 Toledo	25,08	23 Albacete	1,89
24 Badajoz	36.669	24 Burgos	6.254	24 Castellón/Castelló	80.342	24 Pontevedra	15.976	24 Murcia	24,75	24 Madrid	1,89	24 Badajoz	36.669	24 Burgos	6.254	24 Castellón/Castelló	80.342	24 Pontevedra	15.976	24 Murcia	24,75	24 Madrid	1,89
25 Navarra	36.294	25 Huelva	6.172	25 Gipuzkoa	74.549	25 Lleida	14.704	25 Huelva	24,38	25 Gipuzkoa	1,89	25 Navarra	36.294	25 Huelva	6.172	25 Gipuzkoa	74.549	25 Lleida	14.704	25 Huelva	24,38	25 Gipuzkoa	1,89
26 Almería	36.097	26 Navarra	6.095	26 Cantabria	70.365	26 Toledo	13.587	26 Badajoz	23,73	26 Asturias	1,87	26 Almería	36.097	26 Navarra	6.095	26 Cantabria	70.365	26 Toledo	13.587	26 Badajoz	23,73	26 Asturias	1,87
27 Cantabria	35.703	27 Badajoz	5.811	27 Navarra	63.568	27 Navarra	11.815	27 Segovia	23,23	27 Soria	1,86	27 Cantabria	35.703	27 Badajoz	5.811	27 Navarra	63.568	27 Navarra	11.815	27 Segovia	23,23	27 Soria	1,86
28 Cáceres	35.321	28 Almería	5.678	28 Balears, Illes	63.178	28 Asturias	10.654	28 Burgos	23,06	28 Bizkaia	1,86	28 Cáceres	35.321	28 Almería	5.678	28 Balears, Illes	63.178	28 Asturias	10.654	28 Burgos	23,06	28 Bizkaia	1,86
29 León	34.648	29 Lleida	5.329	29 Huelva	63.041	29 Badajoz	9.507	29 Tarragona	22,96	29 Sevilla	1,84	29 León	34.648	29 Lleida	5.329	29 Huelva	63.041	29 Badajoz	9.507	29 Tarragona	22,96	29 Sevilla	1,84
30 Valladolid	34.096	30 Asturias	4.872	30 León	61.341	30 Cantabria	8.238	30 Zaragoza	22,74	30 Teruel	1,82	30 Valladolid	34.096	30 Asturias	4.872	30 León	61.341	30 Cantabria	8.238	30 Zaragoza	22,74	30 Teruel	1,82
31 Huesca	33.569	31 Cantabria	4.611	31 Badajoz	61.162	31 Araba/Álava	8.237	31 Cáceres	22,15	31 Lugo	1,81	31 Huesca	33.569	31 Cantabria	4.611	31 Badajoz	61.162	31 Araba/Álava	8.237	31 Cáceres	22,15	31 Lugo	1,81
32 Huelva	33.108	32 Cáceres	4.301	32 Toledo	59.905	32 Burgos	8.034	32 Cantabria	22,06	32 Rioja, La	1,81	32 Huelva	33.108	32 Cáceres	4.301	32 Toledo	59.905	32 Burgos	8.034	32 Cantabria	22,06	32 Rioja, La	1,81
33 Castellón/Castelló	33.062	33 Araba/Álava	3.947	33 Cáceres	57.957	33 Valladolid	6.830	33 Navarra	21,63	33 Palencia	1,79	33 Castellón/Castelló	33.062	33 Araba/Álava	3.947	33 Cáceres	57.957	33 Valladolid	6.830	33 Navarra	21,63	33 Palencia	1,79
34 Burgos	31.295	34 Valladolid	3.807	34 Rioja, La	56.361	34 Cáceres	6.662	34 Almería	21,62	34 León	1,78	34 Burgos	31.295	34 Valladolid	3.807	34 Rioja, La	56.361	34 Cáceres	6.662	34 Almería	21,62	34 León	1,78
35 Rioja, La	30.858	35 Jaén	2.780	35 Valladolid	55.539	35 León	5.011	35 Ávila	21,09	35 Ciudad Real	1,78	35 Rioja, La	30.858	35 Jaén	2.780	35 Valladolid	55.539	35 León	5.011	35 Ávila	21,09	35 Ciudad Real	1,78
36 Jaén	30.266	36 Ciudad Real	2.751	36 Burgos	51.853	36 Ciudad Real	4.950	36 Huesca	21,01	36 Tarragona	1,78	36 Jaén	30.266	36 Ciudad Real	2.751	36 Burgos	51.853	36 Ciudad Real	4.950	36 Huesca	21,01	36 Tarragona	1,78
37 Balears, Illes	28.794	37 León	2.547	37 Jaén	50.168	37 Huesca	4.508	37 León	20,75	37 Navarra	1,78	37 Balears, Illes	28.794	37 León	2.547	37 Jaén	50.168	37 Huesca	4.508	37 León	20,75	37 Navarra	1,78
38 Segovia	22.867	38 Huesca	2.440	38 Teruel	40.501	38 Jaén	3.989	38 Zamora	20,74	38 Ávila	1,75	38 Segovia	22.867	38 Huesca	2.440	38 Teruel	40.501	38 Jaén	3.989	38 Zamora	20,74	38 Ávila	1,75
39 Teruel	22.211	39 Segovia	2.283	39 Albacete	39.320	39 Segovia	3.429	39 Pontevedra	20,41	39 Zaragoza	1,72	39 Teruel	22.211	39 Segovia	2.283	39 Albacete	39.320	39 Segovia	3.429	39 Pontevedra	20,41	39 Zaragoza	1,72
40 Albacete	20.751	40 Rioja, La	2.134	40 Araba/Álava	37.114	40 Rioja, La	3.318	40 Teruel	20,18	40 Salamanca	1,71	40 Albacete	20.751	40 Rioja, La	2.134	40 Araba/Álava	37.114	40 Rioja, La	3.318	40 Teruel	20,18	40 Salamanca	1,71
41 Ciudad Real	20.552	41 Cuenca	1.972	41 Segovia	36.823	41 Ourense	3.085	41 Palencia	20,10	41 Ourense	1,68	41 Ciudad Real	20.552	41 Cuenca	1.972	41 Segovia	36.823	41 Ourense	3.085	41 Palencia	20,10	41 Ourense	1,68
42 Araba/Álava	19.960	42 Guadalajara	1.759	42 Ciudad Real	36.525	42 Ávila	3.026	42 Cuenca	19,81	42 Guadalajara	1,67	42 Araba/Álava	19.960	42 Guadalajara	1.759	42 Ciudad Real	36.525	42 Ávila	3.026	42 Cuenca	19,81	42 Guadalajara	1,67
43 Lugo	19.587	43 Ceuta	1.571	43 Lugo	35.517	43 Guadalajara	2.674	43 Soria	19,72	43 Córdoba	1,66	43 Lugo	19.587	43 Ceuta	1.571	43 Lugo	35.517	43 Guadalajara	2.674	43 Soria	19,72	43 Córdoba	1,66
44 Cuenca	19.413	44 Ávila	1.423	44 Cuenca	30.992	44 Ceuta	2.621	44 Albacete	19,70	44 Badajoz	1,66	44 Cuenca	19.413	44 Ávila	1.423	44 Cuenca	30.992	44 Ceuta	2.621	44 Albacete	19,70	44 Badajoz	1,66
45 Ourense	18.821	45 Ourense	1.389	45 Ourense	30.810	45 Cuenca	2.516	45 Coruña, A	19,63	45 Valladolid	1,65	45 Ourense	18.821	45 Ourense	1.389	45 Ourense	30.810	45 Cuenca	2.516	45 Coruña, A	19,63	45 Valladolid	1,65
46 Ávila	16.529	46 Albacete	1.095	46 Ávila	28.331	46 Albacete	2.075	46 Cádiz	19,62	46 Jaén	1,64	46 Ávila	16.529	46 Albacete	1.095	46 Ávila	28.331	46 Albacete	2.075	46 Cádiz	19,62	46 Jaén	1,64
47 Guadalajara	13.964	47 Palencia	1.059	47 Guadalajara	23.564	47 Palencia	1.713	47 Asturias	19,37	47 Cáceres	1,63	47 Guadalajara	13.964	47 Palencia	1.059	47 Guadalajara	23.564	47 Palencia	1.713	47 Asturias	19,37	47 Cáceres	1,63
48 Zamora	12.864	48 Zamora	953	48 Soria	20.656	48 Soria	1.664	48 Lugo	19,18	48 Segovia	1,60	48 Zamora	12.864	48 Zamora	953	48 Soria	20.656	48 Soria	1.664	48 Lugo	19,18	48 Segovia	1,60
49 Soria	11.199	49 Melilla	945	49 Zamora	19.856	49 Zamora	1.561	49 Guadalajara	18,91	49 Burgos	1,59	49 Soria	11.199	49 Melilla	945	49 Zamora	19.856	49 Zamora	1.561	49 Guadalajara	18,91		