

# Cifras INE

## Encuesta de Ocupación Hotelera

Resultados Provincia de Huesca Diciembre 2010

Datos provisionales

### Número de viajeros, pernотaciones, y estancia

	Número de viajeros			Número de pernотaciones			Estancia Media (días)
	Total	Residentes en España	Residentes en el extranjero	Total	Residentes en España	Residentes en el extranjero	
<b>TOTAL PROVINCIAL</b>	<b>52.221</b>	<b>49.354</b>	<b>2.867</b>	<b>141.771</b>	<b>135.605</b>	<b>6.166</b>	<b>2,71</b>
<b>HOTELES</b>							
Cinco Estrellas	(*)	(*)	(*)	(*)	(*)	(*)	(*)
Cuatro Estrellas	14.834	14.121	713	38.047	36.467	1.580	2,56
Tres Estrellas	19.706	18.871	835	56.271	54.405	1.866	2,86
Dos Estrellas	9.428	8.858	570	25.556	24.524	1.032	2,71
Una Estrella	3.290	3.170	120	8.768	8.542	226	2,66
<b>HOSTALES</b>	<b>4.509</b>	<b>4.025</b>	<b>484</b>	<b>10.586</b>	<b>9.705</b>	<b>881</b>	<b>2,35</b>
<b>PENSIONES</b>	<b>454</b>	<b>309</b>	<b>145</b>	<b>2.543</b>	<b>1.962</b>	<b>581</b>	<b>5,60</b>
Tasa de variación interanual	4,29%	4,57%	-0,18%	8,13%	8,59%	-1,02%	3,68%

### Establecimientos, plazas, grado de ocupación, y personal empleado

	Establecimientos abiertos según directorio, en el mes	Plazas estimadas según la encuesta, en el mes	Grado de Ocupación por plazas (%)	Grado de Ocupación por plazas en fin de semana (%)	Grado de Ocupación por habitaciones (%)	Total Personal Ocupado
<b>TOTAL PROVINCIAL</b>	<b>322</b>	<b>15.491</b>	<b>28,82</b>	<b>27,78</b>	<b>26,99</b>	<b>1.679</b>
<b>HOTELES</b>						
Cinco Estrellas	(*)	(*)	(*)	(*)	(*)	(*)
Cuatro Estrellas	19	3.116	38,16	42,59	38,54	530
Tres Estrellas	55	4.626	37,97	33,79	30,72	583
Dos Estrellas	64	2.904	28,05	27,22	27,74	260
Una Estrella	47	1.635	17,21	12,96	17,12	93
<b>HOSTALES</b>	<b>99</b>	<b>2.595</b>	<b>13,11</b>	<b>13,23</b>	<b>14,83</b>	<b>170</b>
<b>PENSIONES</b>	<b>38</b>	<b>615</b>	<b>13,31</b>	<b>11,00</b>	<b>18,67</b>	<b>43</b>
Tasa de variación interanual	4,80%	4,44%	3,16%	3,22	9,19%	-0,66%

(\*) Los datos de los hoteles de 5 estrellas, por secreto estadístico, se agregan a los resultados de la categoría 4 estrellas.

### Comparativa interanual

Grado de Ocupación medio desde Enero a Diciembre de 2010: **31,91%**

Grado de Ocupación medio desde Enero a Diciembre de 2009: **31,58%**

Tasa de variación del grado de ocupación acumulado en el año: **1,04%**

Diciembre	2008	2007	2006	2005	2004	2003	2002
Grado Ocupación por plazas	32,62	32,54	28,12	29,18	27,6	31,35	33,61

Valor medio del Grado de Ocupación en Diciembre, período 2000-2009 (10 años): **30,52%**

## Resultados de algunas zonas y puntos turísticos de la provincia

Datos provisionales

### Número de viajeros, pernoctaciones, y estancia

	Número de viajeros			Número de pernoctaciones			
	Total	Residentes en España	Residentes en el extranjero	Total	Residentes en España	Residentes en el extranjero	Estancia Media (días)
Pirineo de Huesca	45.548	43.373	2.175	128.663	123.820	4.843	2,82
Jaca	9.864	9.419	445	24.749	23.770	979	2,51
Benasque	7.699	7.641	58	26.010	25.874	136	3,38
Sallent de Gállego	9.657	9.283	374	31.157	30.290	867	3,23
Huesca (capital)	4.067	3.651	416	7.661	6.826	835	1,88
Comarca La Jacetania	12.255	11.576	679	31.950	30.359	1.591	2,61
Comarca Alto Gállego	17.353	16.735	618	51.837	50.305	1.532	2,99
Comarca del Sobrarbe	5.244	4.839	405	11.703	11.017	686	2,23
Comarca de La Ribagorza	10.272	10.109	163	32.088	31.820	268	3,12
Comarca Somontano de Barbastro	1.812	1.507	305	4.298	3.781	517	2,37
Comarca de La Hoya de Huesca	4.226	3.685	541	8.384	7.390	994	1,98

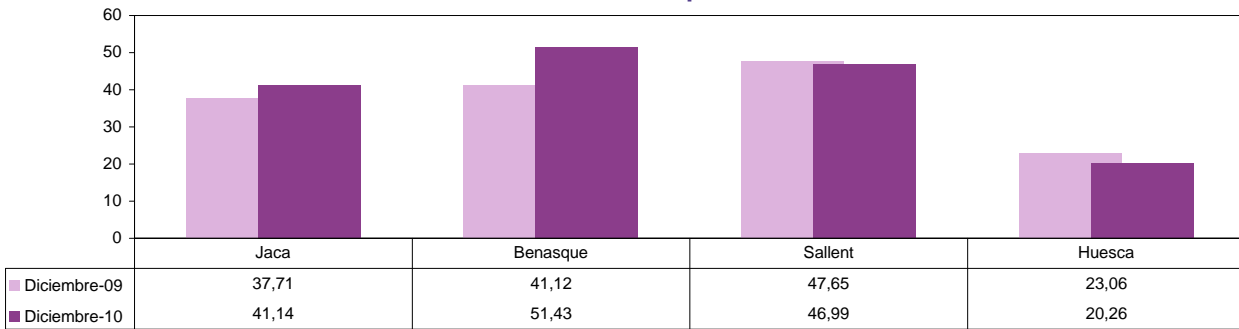
### Establecimientos, plazas, grado de ocupación, y personal empleado

	Establecimientos abiertos según directorio, en el mes	Plazas estimadas según la encuesta, en el mes	Grado de Ocupación por plazas (%)	Grado de Ocupación por plazas en fin de semana (%)	Grado de Ocupación por habitaciones (%)	Total Personal Ocupado
Pirineo de Huesca	249	12.585	32,05	30,77	29,18	1.356
Jaca	26	1.867	41,14	40,95	37,15	180
Benasque	22	1.586	51,43	42,25	36,97	210
Sallent de Gállego	28	2.021	46,99	47,26	40,62	321
Huesca (capital)	20	1.220	20,26	22,45	28,00	145
Comarca La Jacetania	47	2.944	33,83	32,32	29,94	291
Comarca Alto Gállego	68	4.230	38,05	40,88	38,02	545
Comarca del Sobrarbe	52	2.226	16,80	12,84	16,50	184
Comarca de La Ribagorza	65	2.745	36,89	30,80	27,76	304
Comarca Somontano de Barbastro	25	974	14,19	11,98	14,07	107
Comarca de La Hoya de Huesca	36	1.493	18,10	19,98	24,98	161

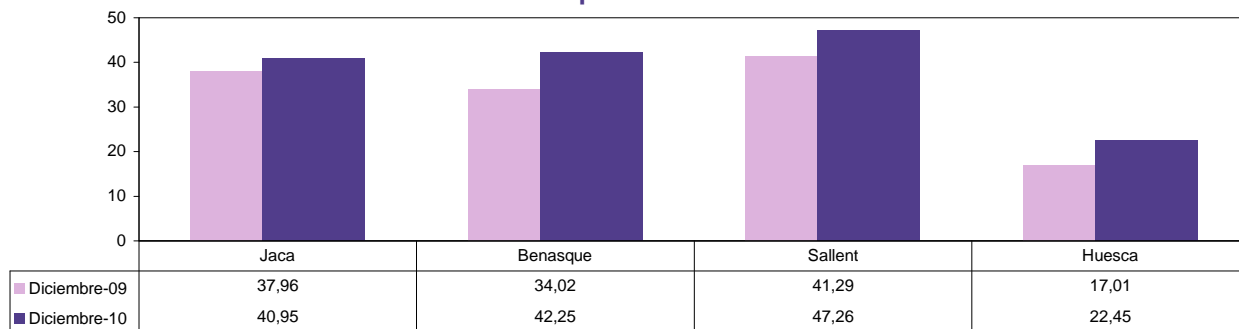
Diciembre 2010

# Resultados Diciembre 2.009-Diciembre 2.010. Municipios y Comarcas

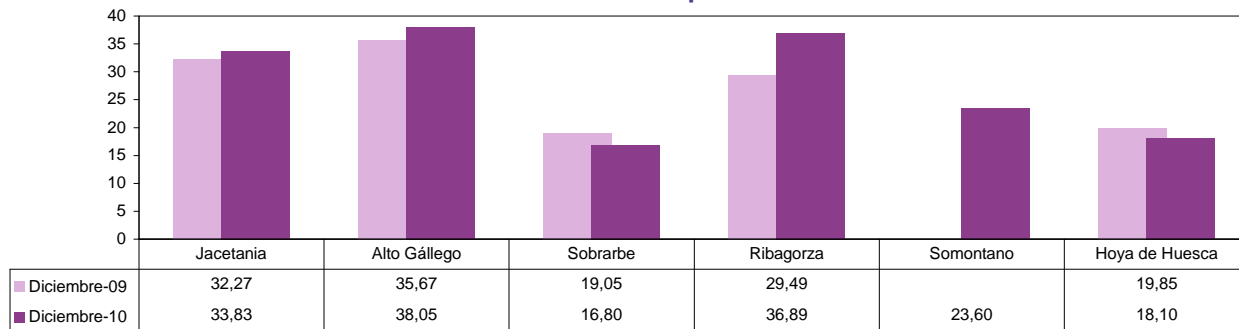
## Grado de Ocupación



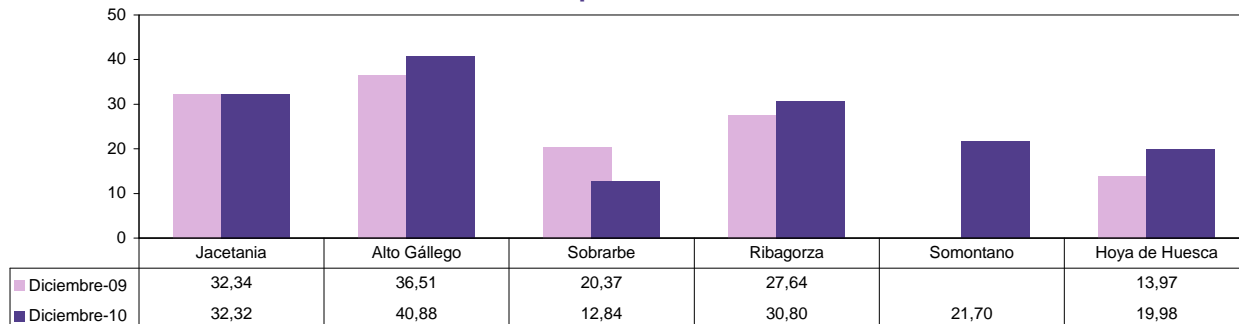
## Grado de Ocupación en fin de semana



## Grado de ocupación

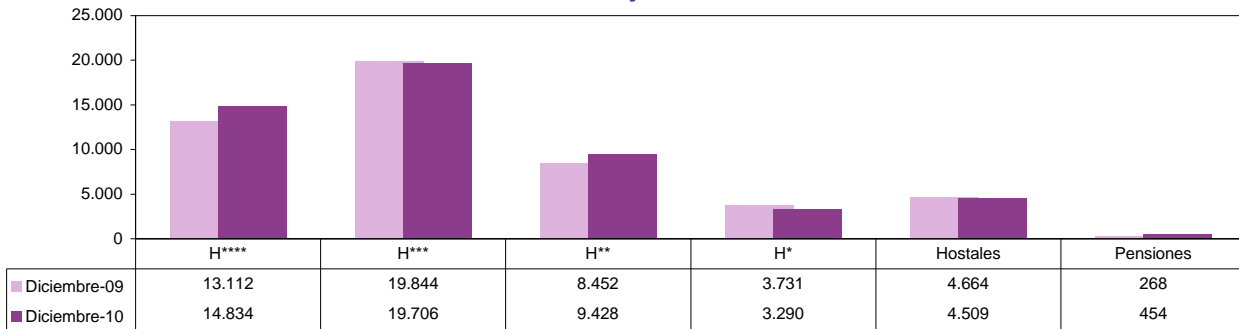


## Grado de Ocupación en fin de semana

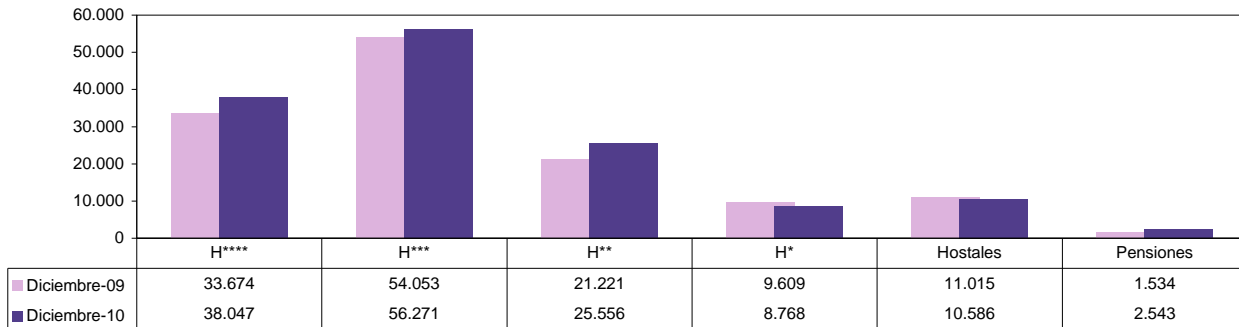


# Resultados comparados Diciembre 2.009-Diciembre 2.010. Provincia de Huesca

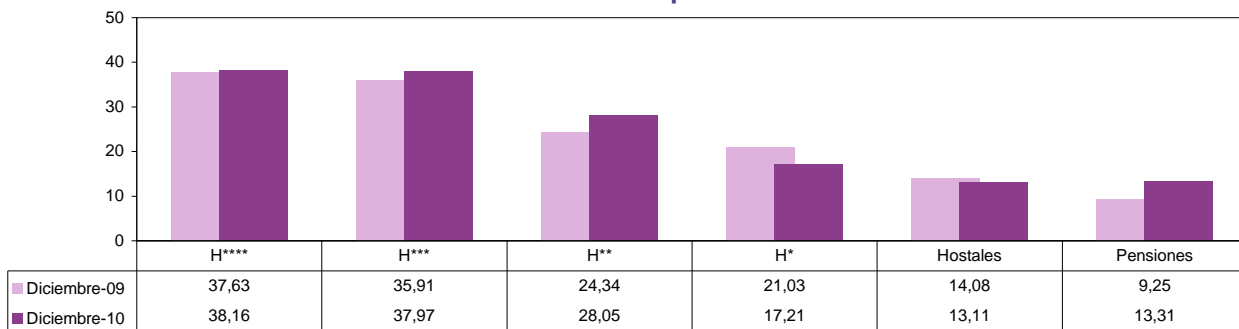
## Viajeros



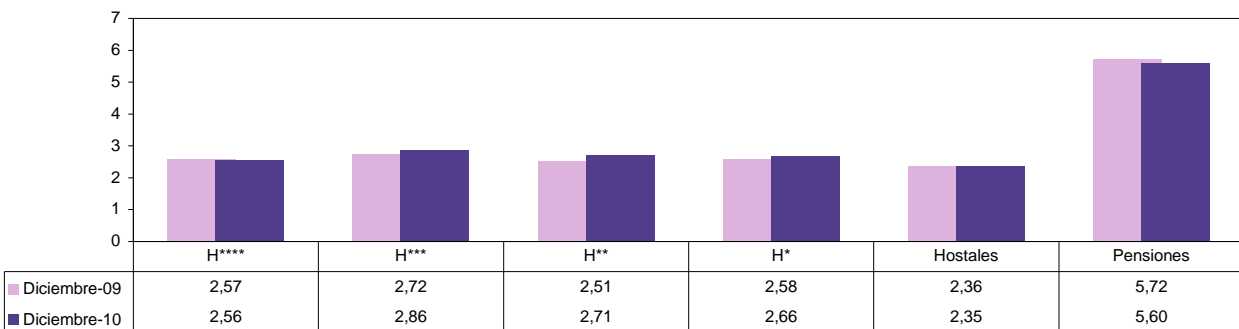
## Pernoctaciones



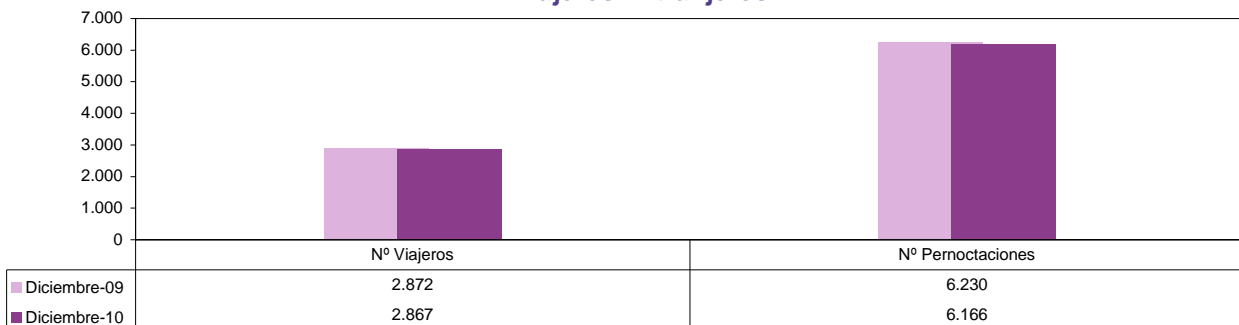
## Grado de ocupación %



## Estancia Media



## Viajeros Extranjeros

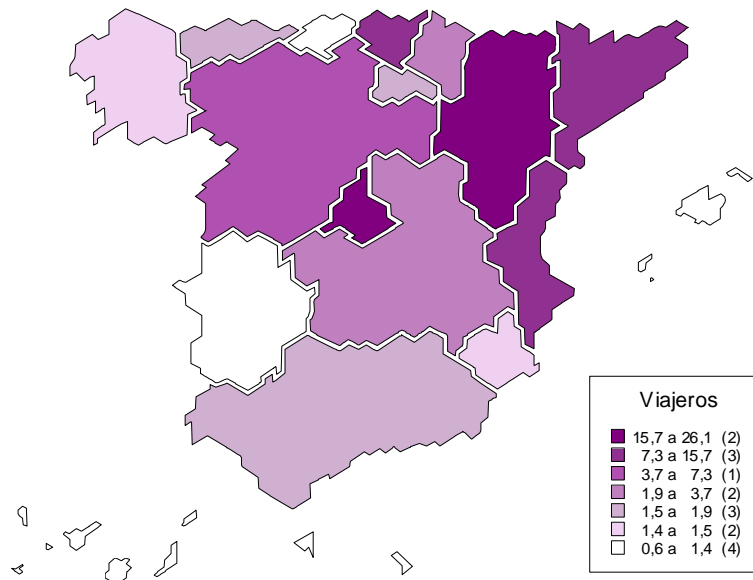


# ¿De dónde son los viajeros españoles que vienen a la provincia de Huesca?

Diciembre 2010

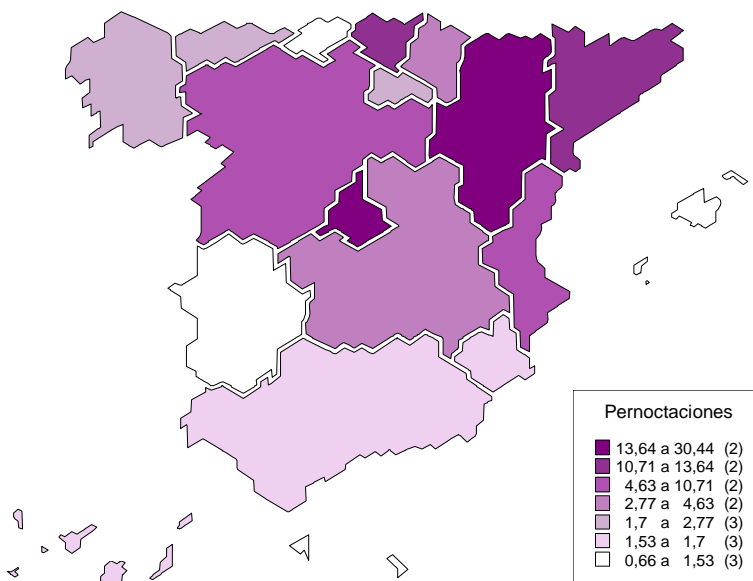
## Viajeros (en %)

Andalucía	1,71 %
Aragón	16,76 %
Asturias (Principado de)	1,75 %
Balears (Illes)	0,82 %
Canarias	1,21 %
Cantabria	1,19 %
Castilla y León	4,22 %
Castilla-La Mancha	2,70 %
Cataluña	15,68 %
Comunidad Valenciana	7,33 %
Extremadura	0,62 %
Galicia	1,48 %
Madrid (Comunidad de)	26,08 %
Murcia (Región de)	1,43 %
Navarra (Comunidad Foral de)	3,69 %
País Vasco	11,44 %
Rioja (La)	1,86 %



## Pernoctaciones (en %)

Andalucía	1,53 %
Aragón	13,64 %
Asturias (Principado de)	2,03 %
Balears (Illes)	1,01 %
Canarias	1,68 %
Cantabria	1,21 %
Castilla y León	4,63 %
Castilla-La Mancha	2,77 %
Cataluña	13,62 %
Comunidad Valenciana	7,50 %
Extremadura	0,66 %
Galicia	1,97 %
Madrid (Comunidad de)	30,44 %
Murcia (Región de)	1,53 %
Navarra (Comunidad Foral de)	3,32 %
País Vasco	10,71 %
Rioja (La)	1,70 %



## Viajeros, pernoctaciones, grado de ocupación, estancia. Datos provinciales.

Diciembre 2010

Provincias		Provincias		Provincias		Provincias		Provincias		Provincias	
Viajeros Españoles		Viajeros Extranjeros		Pernoctaciones Españoles		Pernoctaciones Extranjeras		Grado de Ocupación		Estancia Media	
TOTAL	3.013.018	TOTAL	1.672.017	TOTAL	6.335.937	TOTAL	6.454.789	TOTAL	37,48	TOTAL	2,73
1 Madrid	524.709	1 Barcelona	327.497	1 Madrid	896.432	1 Palmas (Las)	2.105.341	1 St Cruz Tenerife	61,38	1 Palmas (Las)	6,71
2 Barcelona	231.810	2 Madrid	298.836	2 Alicante	462.747	2 St Cruz Tenerife	1.382.873	2 Palmas (Las)	57,59	2 St Cruz Tenerife	6,67
3 Alicante	138.209	3 Palmas (Las)	277.190	3 Barcelona	423.910	3 Barcelona	768.975	3 Madrid	47,54	3 Alicante	3,94
4 Valencia	115.327	4 St Cruz Tenerife	180.611	4 St Cruz Tenerife	342.109	4 Madrid	607.315	4 Barcelona	39,79	4 Balears (Illes)	3,73
5 Granada	110.098	5 Málaga	80.509	5 Palmas (Las)	304.411	5 Málaga	317.671	5 Alicante	39,40	5 Almería	3,28
6 Sevilla	102.936	6 Sevilla	65.812	6 Málaga	249.345	6 Alicante	309.288	6 Melilla	39,18	6 Málaga	3,12
7 Málaga	101.385	7 Alicante	57.571	7 Granada	235.519	7 Balears (Illes)	151.365	7 Sevilla	37,27	7 Melilla	2,79
8 Girona	84.754	8 Girona	41.279	8 Valencia	223.403	8 Sevilla	123.655	8 Guipúzcoa	37,00	8 Huesca	2,71
9 Palmas (Las)	81.727	9 Valencia	39.811	9 Girona	184.550	9 Girona	85.596	9 Ceuta	36,66	9 Lleida	2,38
10 Coruña (A)	81.608	10 Granada	37.906	10 Sevilla	180.261	10 Valencia	83.054	10 Vizcaya	35,63	10 Castellón	2,34
11 St Cruz Tenerife	77.839	11 Balears (Illes)	36.254	11 Coruña (A)	167.025	11 Granada	71.276	11 Balears (Illes)	35,40	11 Pontevedra	2,23
12 Cádiz	66.764	12 Córdoba	17.155	12 Lleida	147.285	12 Cádiz	37.828	12 Córdoba	34,87	12 Ceuta	2,19
13 Zaragoza	64.097	13 Cádiz	16.797	13 Almería	136.610	13 Tarragona	35.658	13 Granada	34,09	13 Huelva	2,18
14 Asturias	63.769	14 Tarragona	16.306	14 Huesca	135.604	14 Vizcaya	29.365	14 Rioja (La)	33,17	14 Girona	2,14
15 Tarragona	62.445	15 Vizcaya	15.667	15 Cádiz	128.080	15 Guipúzcoa	27.662	15 Álava	32,07	15 Barcelona	2,13
16 Lleida	60.233	16 Guipúzcoa	14.328	16 Asturias	121.321	16 Córdoba	25.819	16 Girona	32,01	16 Granada	2,07
17 Vizcaya	56.766	17 Zaragoza	11.890	17 Zaragoza	114.196	17 Coruña (A)	23.888	17 Salamanca	31,15	17 Coruña (A)	2,04
18 Murcia	52.044	18 Coruña (A)	11.885	18 Tarragona	106.396	18 Murcia	22.358	18 Valencia	29,96	18 Murcia	2,00
19 Huesca	49.354	19 Salamanca	10.337	19 Vizcaya	102.878	19 Almería	19.638	19 Lleida	29,41	19 Cádiz	1,99
20 Córdoba	47.894	20 Murcia	9.995	20 Murcia	101.854	20 Murcia	19.099	20 Málaga	28,83	20 Valencia	1,98
21 Salamanca	44.713	21 Pontevedra	8.133	21 Pontevedra	96.313	21 Huelva	17.966	21 Huesca	28,82	21 Cantabria	1,96
22 Pontevedra	42.510	22 Toledo	7.611	22 Balears (Illes)	91.718	22 Pontevedra	16.863	22 Tarragona	28,38	22 Guipúzcoa	1,93
23 Almería	42.373	23 Burgos	6.871	23 Castellón	84.402	23 Salamanca	15.499	23 Murcia	27,65	23 Asturias	1,91
24 Guipúzcoa	40.768	24 Lleida	6.181	24 Córdoba	83.278	24 Toledo	12.910	24 Castellón	27,03	24 Álava	1,87
25 Toledo	38.823	25 Castellón	5.401	25 Salamanca	80.832	25 Salamanca	11.558	25 Valladolid	25,75	25 Rioja (La)	1,85
26 León	37.262	26 Almería	5.229	26 Guipúzcoa	78.649	26 Lleida	10.966	26 Toledo	25,67	26 Madrid	1,83
27 Cantabria	36.497	27 Huelva	5.159	27 Cantabria	72.211	27 Navarra	9.566	27 Coruña (A)	25,46	27 Navarra	1,83
28 Castellón	35.610	28 Cantabria	5.120	28 León	66.027	28 Cantabria	9.518	28 Zaragoza	25,06	28 Vizcaya	1,83
29 Navarra	35.269	29 Badajoz	5.098	29 Navarra	63.877	29 Burgos	9.213	29 Almería	25,03	29 Soria	1,81
30 Cáceres	34.780	30 Navarra	4.769	30 Toledo	61.902	30 Asturias	9.022	30 Huelva	24,76	30 Sevilla	1,80
31 Valladolid	32.847	31 Asturias	4.424	31 Cáceres	57.485	31 Badajoz	8.381	31 Segovia	24,30	31 Tarragona	1,80
32 Burgos	31.559	32 Valladolid	3.729	32 Huelva	56.590	32 Valladolid	7.914	32 Badajoz	24,28	32 Ávila	1,78
33 Jaén	30.646	33 Álava	3.547	33 Valladolid	53.589	33 Álava	7.180	33 Navarra	24,04	33 Ciudad Real	1,77
34 Badajoz	29.430	34 Jaén	3.164	34 Rioja (La)	53.284	34 Huesca	6.167	34 Burgos	22,95	34 Badajoz	1,77
35 Huelva	29.104	35 Huesca	2.867	35 Badajoz	52.618	35 Cáceres	5.841	35 Pontevedra	22,83	35 Teruel	1,76
36 Balears (Illes)	28.909	36 Cáceres	2.822	36 Burgos	52.204	36 Jaén	5.147	36 Ávila	22,68	36 León	1,76
37 Rioja (La)	28.562	37 Segovia	2.664	37 Jaén	51.746	37 Ciudad Real	4.347	37 Cantabria	22,12	37 Zaragoza	1,75
38 Segovia	25.073	38 León	2.561	38 Segovia	41.344	38 León	4.107	38 León	22,09	38 Salamanca	1,75
39 Lugo	23.719	39 Ciudad Real	2.212	39 Lugo	38.806	39 Segovia	3.874	39 Zamora	21,63	39 Ourense	1,75
40 Teruel	22.102	40 Rioja (La)	2.041	40 Teruel	38.790	40 Ceuta	3.373	40 Cáceres	21,55	40 Palencia	1,72
41 Ciudad Real	22.015	41 Ávila	1.660	41 Ciudad Real	38.646	41 Rioja (La)	3.314	41 Asturias	21,02	41 Guadalajara	1,72
42 Albacete	19.387	42 Lugo	1.583	42 Álava	34.793	42 Ávila	3.310	42 Jaén	20,92	42 Córdoba	1,68
43 Álava	18.910	43 Cuenca	1.526	43 Albacete	32.453	43 Lugo	3.147	43 Cuenca	20,67	43 Jaén	1,68
44 Cuenca	18.563	44 Guadalajara	1.511	44 Ourense	31.927	44 Guadalajara	2.739	44 Palencia	20,48	44 Valladolid	1,68
45 Ourense	18.510	45 Ceuta	1.503	45 Cuenca	30.189	45 Cuenca	2.645	45 Cádiz	19,85	45 Albacete	1,68
46 Ávila	16.885	46 Albacete	1.471	46 Ávila	29.711	46 Albacete	2.514	46 Teruel	19,76	46 Cáceres	1,68
47 Guadalajara	14.982	47 Palencia	1.185	47 Guadalajara	25.555	47 Ourense	2.462	47 Guadalajara	19,73	47 Lugo	1,66
48 Zamora	12.554	48 Ourense	1.139	48 Zamora	20.328	48 Zamora	1.787	48 Ciudad Real	19,22	48 Segovia	1,63
49 Palencia	10.941	49 Melilla	936	49 Palencia	19.030	49 Teruel	1.690	49 Ourense	18,22	49 Zamora	1,63
50 Soria	9.946	50 Teruel	934	50 Soria	17.958	50 Melilla	1.566	50 Soria	17,95	50 Cuenca	1,63
51 Ceuta	3.242	51 Zamora	758	51 Melilla	8.752	51 Zamora	1.431	51 Albacete	17,07	51 Toledo	1,61
52 Melilla	2.761	52 Soria	568	52 Ceuta	6.997	52 Soria	1.051	52 Lugo	16,80	52 Burgos	1,60